

平成 28 年経済センサス-活動調査の製造業に関する調査結果について

久御山町総務部行財政課行政管財係
(TEL 075-631-9992/0774-45-3924)

平成 28 年 6 月 1 日を調査期日として実施されました平成 28 年経済センサス-活動調査の製造業の調査結果(従業者 4 人以上の事業所)のうち、久御山町の集計結果(確報)をとりまとめましたので、その概要をお知らせします。

記

1. はじめに

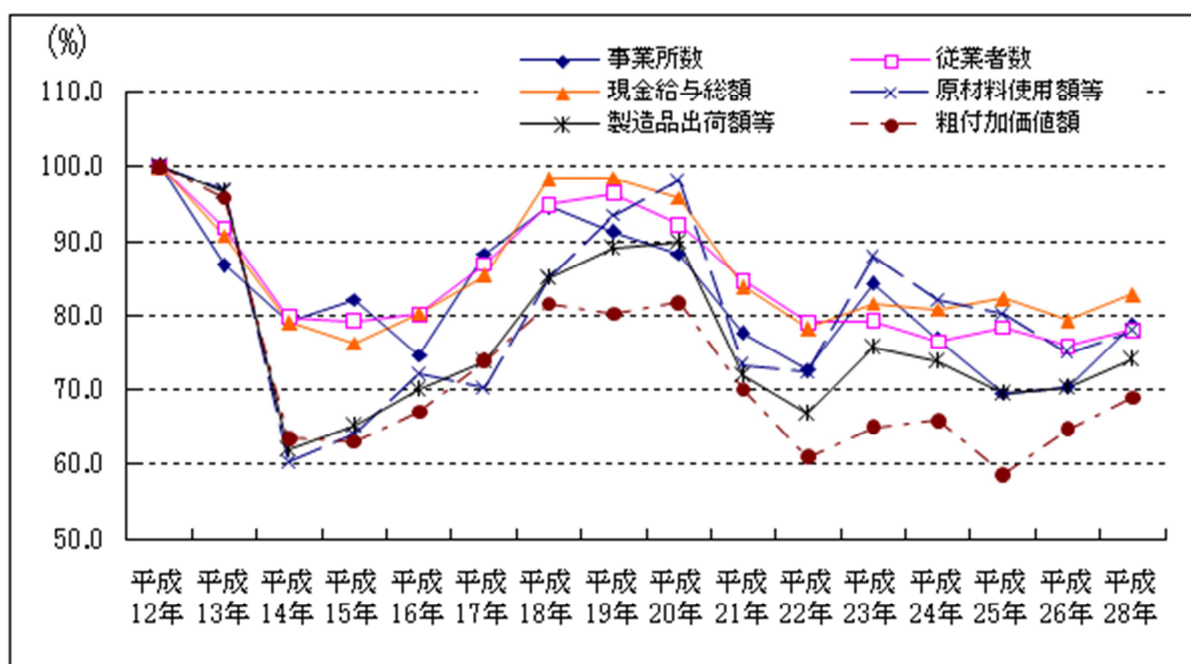
経済センサス-活動調査は、我が国の全産業分野における事業所及び企業の経済活動の実態を明らかにすること等を目的に、総務省及び経済産業省の共管により、平成 28 年 6 月 1 日を調査期日として実施されました。

2. 結果概要(従業者 4 人以上の事業所)

平成 28 年 6 月 1 日時点で久御山町内の製造業に属する事業所数は 282 事業所、従業者数は 7,431 人となっています。

平成 27 年 1 月から 12 月までの製造品出荷額等は 20,168,510 万円、粗付加価値額は 8,997,210 万円となっています。(個人経営調査票の調査分を含まない集計結果です。)

●久御山町の工業の推移(従業者 4 人以上の事業所)

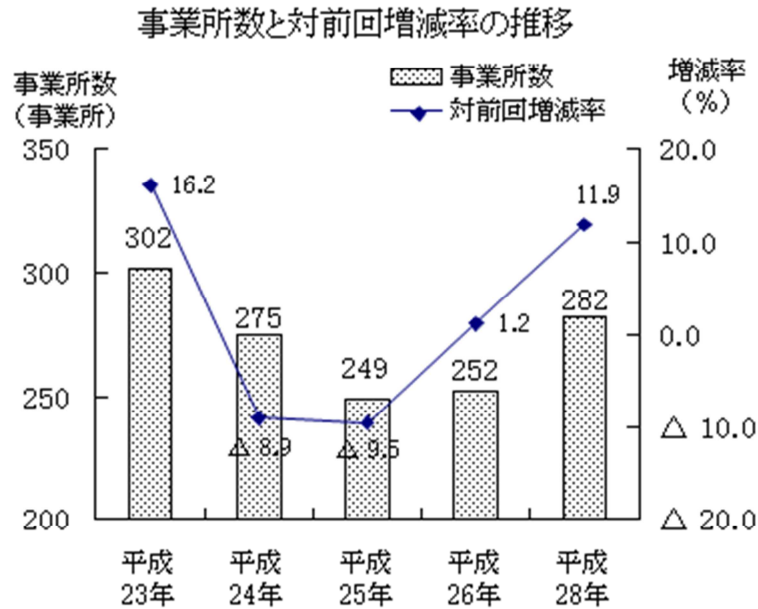


※平成 12 年を基準とする

1. 事業所数 282 事業所で、京都府下で 3 番目に多い

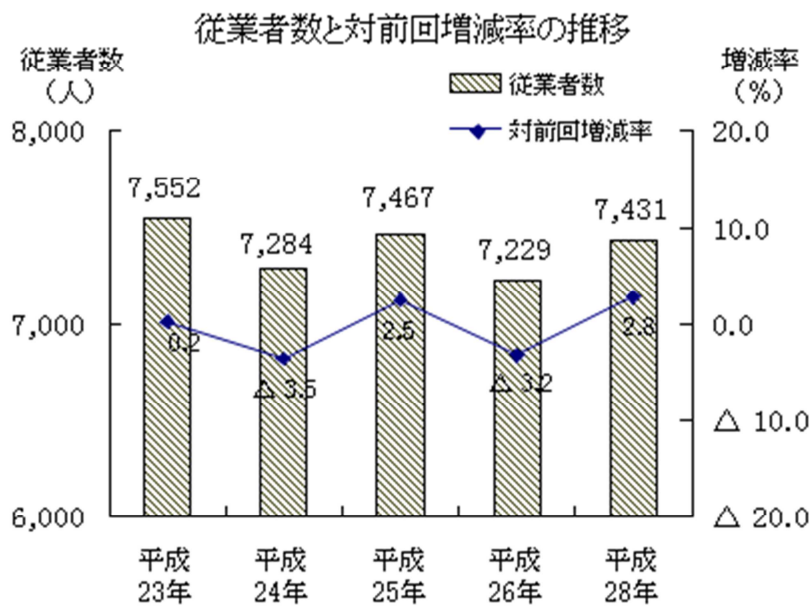
製造業に属する従業者 4 人以上の事業所は 282 事業所で、前回調査（平成 26 年 12 月 31 日時点工業統計調査。以下同じ。）と比べて 11.9%（30 事業所）増加しました。

なお、京都府下では、京都市、宇治市に次いで 3 番目に多い事業所数です。



2. 従業者数 7,431 人で、前回調査より増加

製造業に属する従業者 4 人以上の事業所における従業者数は 7,431 人で、前回調査と比べて 2.8%（202 人）増加しました。



久御山町と京都府との比較

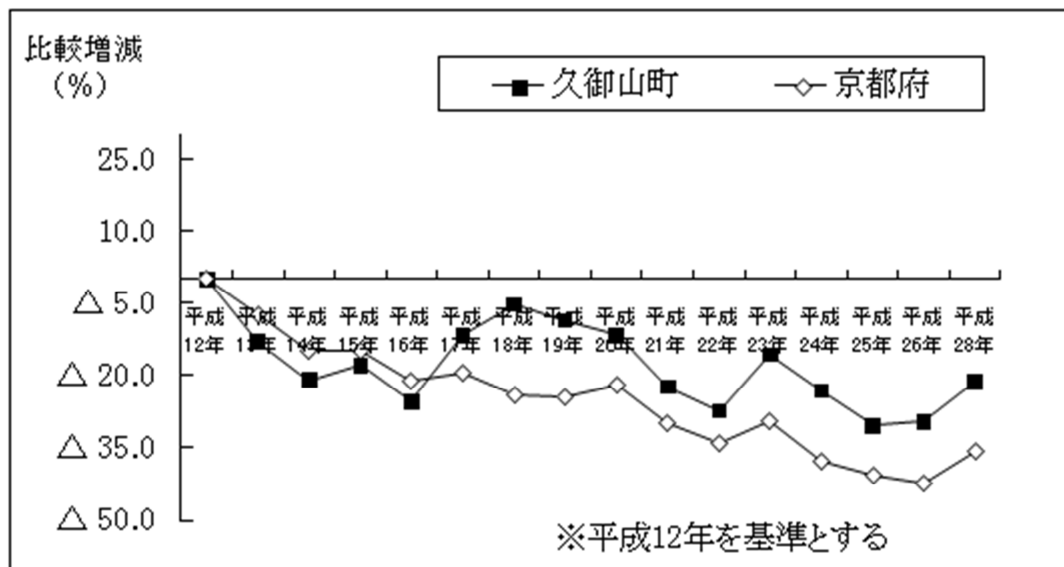
1. 事業所数の推移(従業者4人以上の事業所)

京都府では、平成23年以降減少していましたが、今回は増加しました。久御山町は、前回調査に引き続いて、今回も増加しています。

(単位:事業所)

	平成12年	平成13年	平成14年	平成15年	平成16年	平成17年	平成18年	平成19年
久御山町	358	311	283	294	267	316	339	327
京都府	7,599	7,052	6,456	6,469	5,985	6,122	5,782	5,746

	平成20年	平成21年	平成22年	平成23年	平成24年	平成25年	平成26年	平成28年
久御山町	316	278	260	302	275	249	252	282
京都府	5,932	5,330	5,004	5,365	4,745	4,500	4,401	4,906



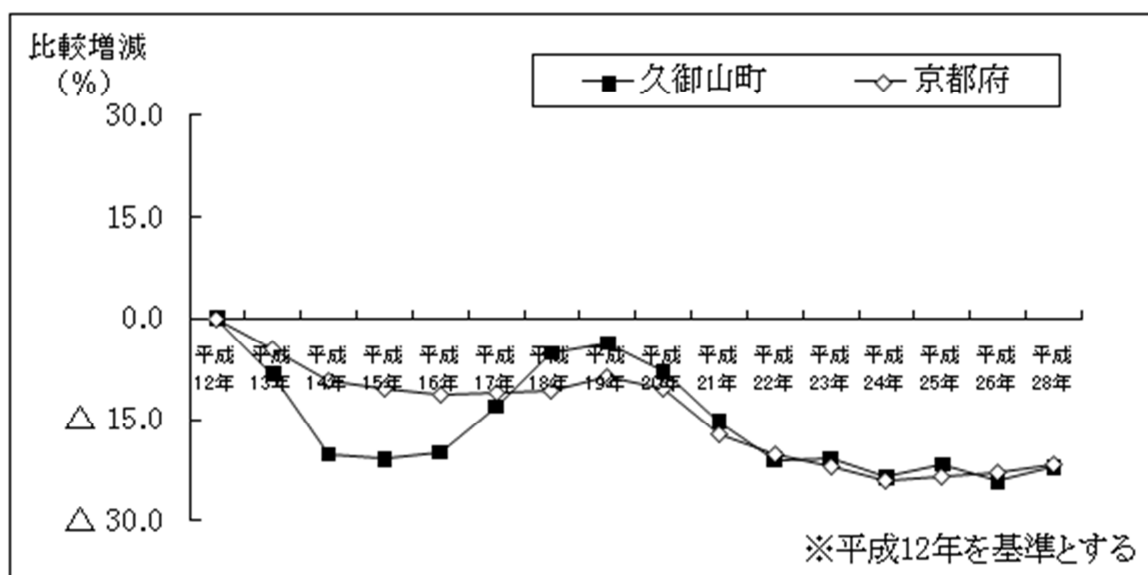
2. 従業者数の推移(従業者4人以上の事業所)

京都府、久御山町ともに、平成19年を境に減少しており、平成22年以降横ばい状態が続いています。

(単位:人)

	平成12年	平成13年	平成14年	平成15年	平成16年	平成17年	平成18年	平成19年
久御山町	9,524	8,745	7,605	7,546	7,637	8,283	9,044	9,184
京都府	176,457	168,596	160,131	158,263	156,581	157,255	157,377	161,212

	平成20年	平成21年	平成22年	平成23年	平成24年	平成25年	平成26年	平成28年
久御山町	8,782	8,068	7,534	7,552	7,284	7,467	7,229	7,431
京都府	158,225	146,346	140,757	137,837	134,016	135,064	136,210	138,588



●京都府下市町村の結果(平成28年調査・従業者4人以上の事業所)

(単位：事業所、人、万円、%)

	事業所数 (平成28年6月1日)		従業者数 (平成28年6月1日)		製造品出荷額等 (平成27年)
		前年比		前年比	
京 都 府 計	4,906	111.5	138,588	101.7	532,210,237
京 都 市	2,623	114.2	62,853	100.6	251,353,107
福 知 山 市	160	106.0	7,283	95.5	28,019,329
舞 鶴 市	115	110.6	3,889	123.9	16,794,282
綾 部 市	98	101.0	4,971	103.9	12,474,912
宇 治 市	299	103.8	9,622	97.5	48,233,896
宮 津 市	32	139.1	434	103.3	X
亀 岡 市	170	109.7	4,656	101.7	11,527,506
城 陽 市	123	101.7	3,874	93.8	9,085,507
向 日 市	56	119.1	1,912	145.2	4,132,335
長 岡 京 市	91	104.6	5,043	102.2	35,023,342
八 幡 市	128	113.3	4,170	103.7	14,283,938
京 田 辺 市	84	103.7	3,965	99.6	16,087,985
京 丹 後 市	195	106.6	4,188	102.5	5,531,169
南 丹 市	90	113.9	3,087	111.0	20,859,016
木 津 川 市	63	106.8	1,209	112.0	4,194,573
大 山 崎 町	17	106.3	2,586	88.5	14,944,200
久 御 山 町	282	111.9	7,431	102.8	20,168,510
井 手 町	27	122.7	830	115.1	2,090,951
宇 治 田 原 町	71	116.4	2,801	114.4	8,020,525
笠 置 町	5	71.4	45	68.2	X
和 束 町	23	209.1	269	202.3	104,967
精 華 町	28	121.7	1,147	134.8	2,817,114
南 山 城 村	5	166.7	47	78.3	X
京 丹 波 町	38	88.4	1,096	83.4	2,743,984
伊 根 町	2	100.0	33	150.0	X
与 謝 野 町	81	105.2	1,147	96.4	2,282,494

※製造品出荷額等は、個人経営調査票の調査分を含まない集計結果です。

※Xは、集計結果をそのまま公表すると個々の報告者の秘密が漏れるおそれがある場合に、該当数値を秘匿した箇所です。

この資料に関するご意見、ご質問などは
久御山町総務部行財政課行政管財係まで
T E L 075-631-9992/0774-45-3924
F A X 075-632-1899