

平成 26 年商業統計調査結果について

久御山町総務部行財政課行政管財係
(電話 075-631-9992/0774-45-3924)

平成 26 年商業統計調査の結果について、集計しましたところ、久御山町の商業の実態は下記のとおりとなりましたので、お知らせします。

記

1. はじめに

商業統計調査は、経済産業省が我が国のすべての卸売・小売業を営む事業所を対象に、販売活動等の実態について調査するものです。

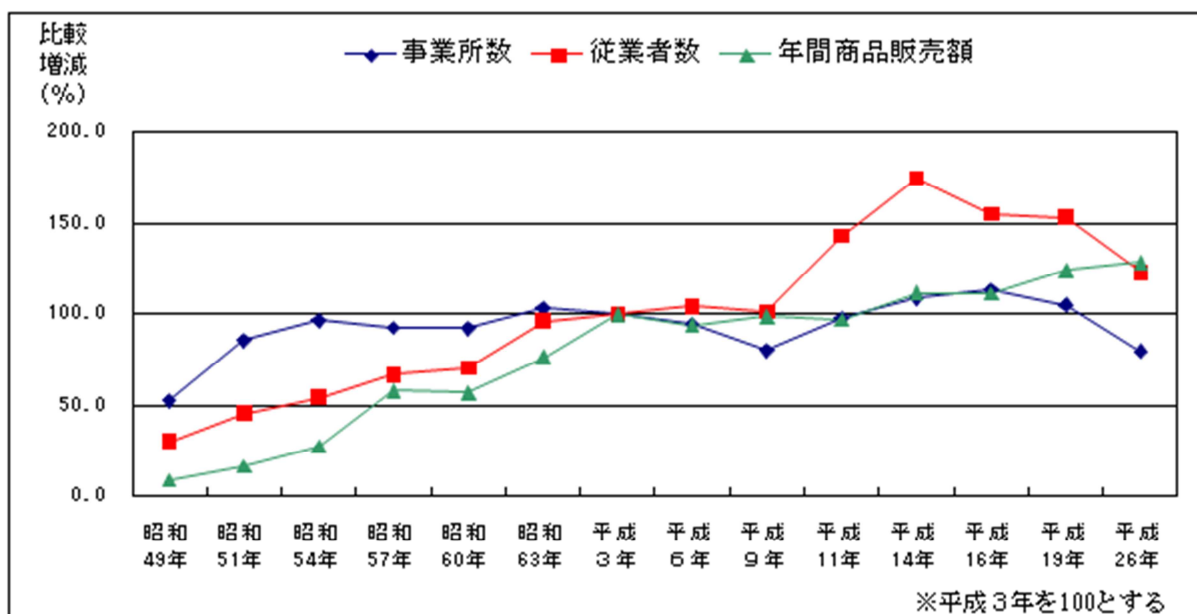
調査は5年ごとに実施し、その中間年（調査を行った年から2年目）に簡易的な調査が実施されてきましたが、経済センサスの創設に伴い、商業統計調査は経済センサス-活動調査実施年の2年後に実施することとなり、今回は総務省所管の経済センサス-基礎調査との同時調査により、平成26年7月1日現在で実施されました。

※ 平成 26 年調査は、日本標準産業分類の改定及び調査設計の大幅変更が行われたことに伴い、前回実施の平成 19 年調査の数値とは接続しません。

2. 結果概要

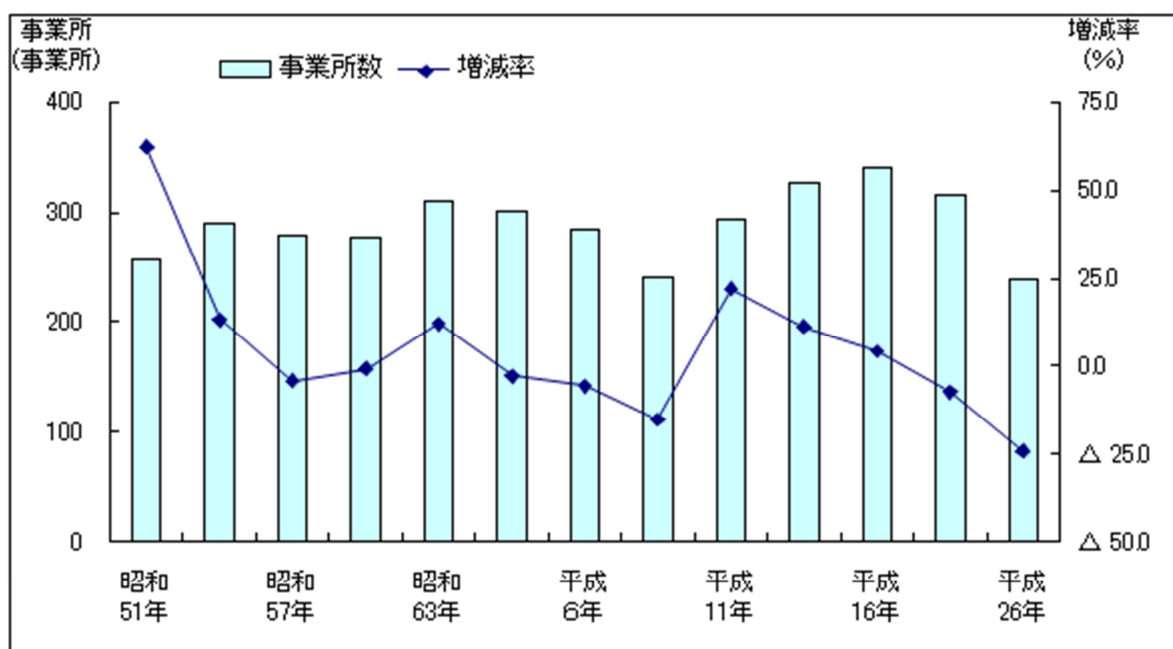
- ① 事業所数 240 事業所
- ② 従業者数 2,975 人
- ③ 年間商品販売額 154,877 百万円

※ 商品販売額のない事業所および臨時雇用者を含みません。

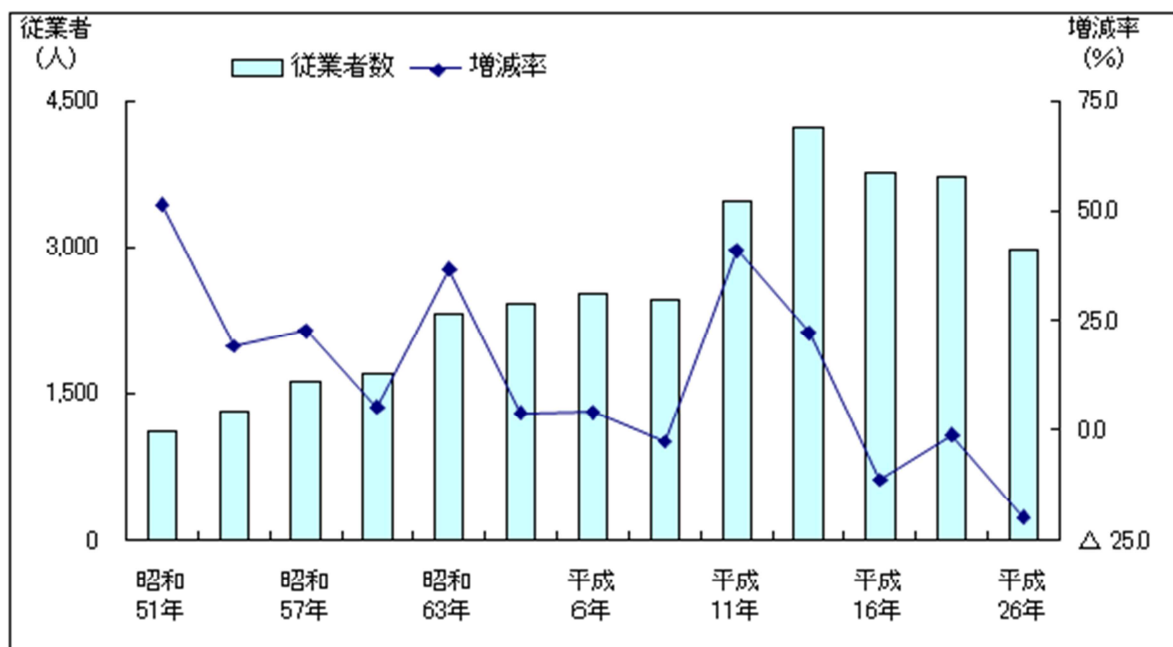


結果詳細

1. 事業所数：240 事業所で京都府下市町村の中で 17 番目に多い



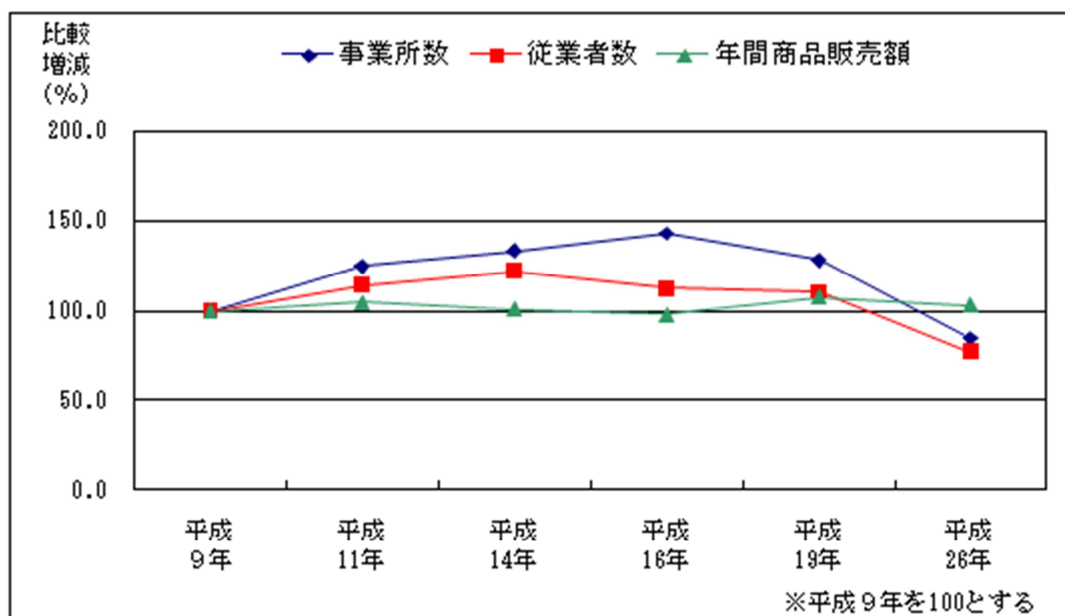
2. 従業者数：2,975 人で京都府下市町村の中で 11 番目に多い



3. 卸売・小売業別結果

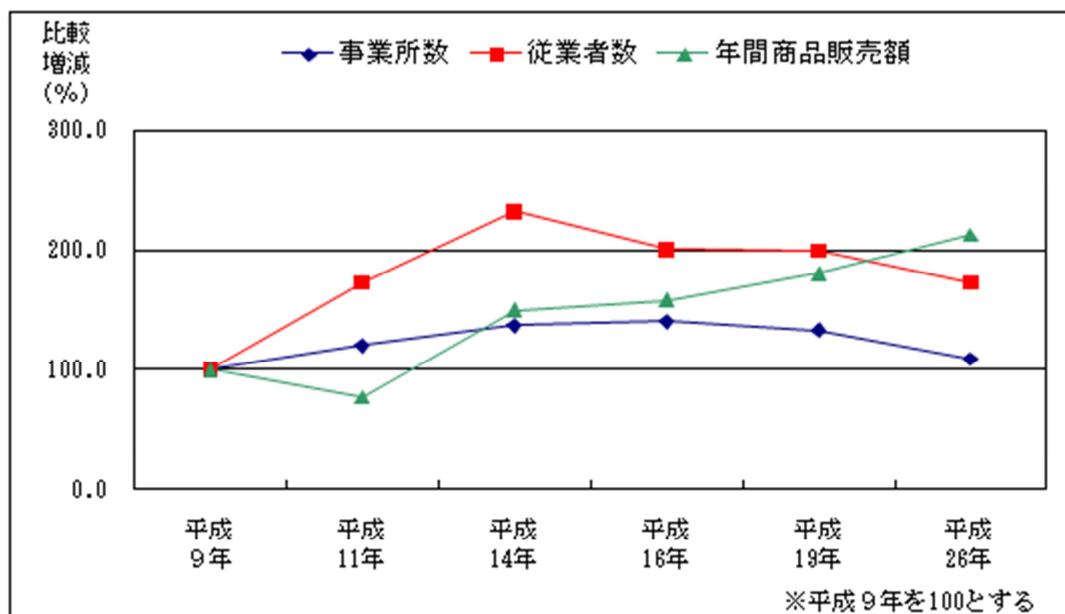
(1) 卸売業

久御山町の卸売業の事業所数は79事業所、年間商品販売額は92,733百万円でした。



(2) 小売業

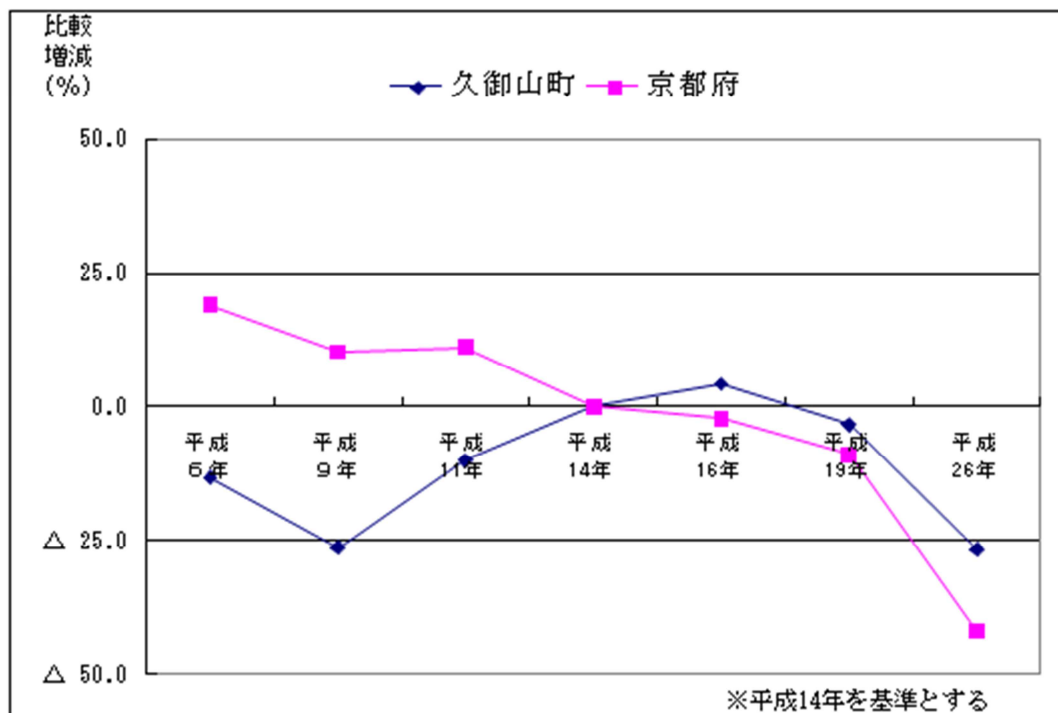
一方、小売業の事業所数は161事業所、年間商品販売額は62,144百万円でした。



4. 久御山町と京都府の比較

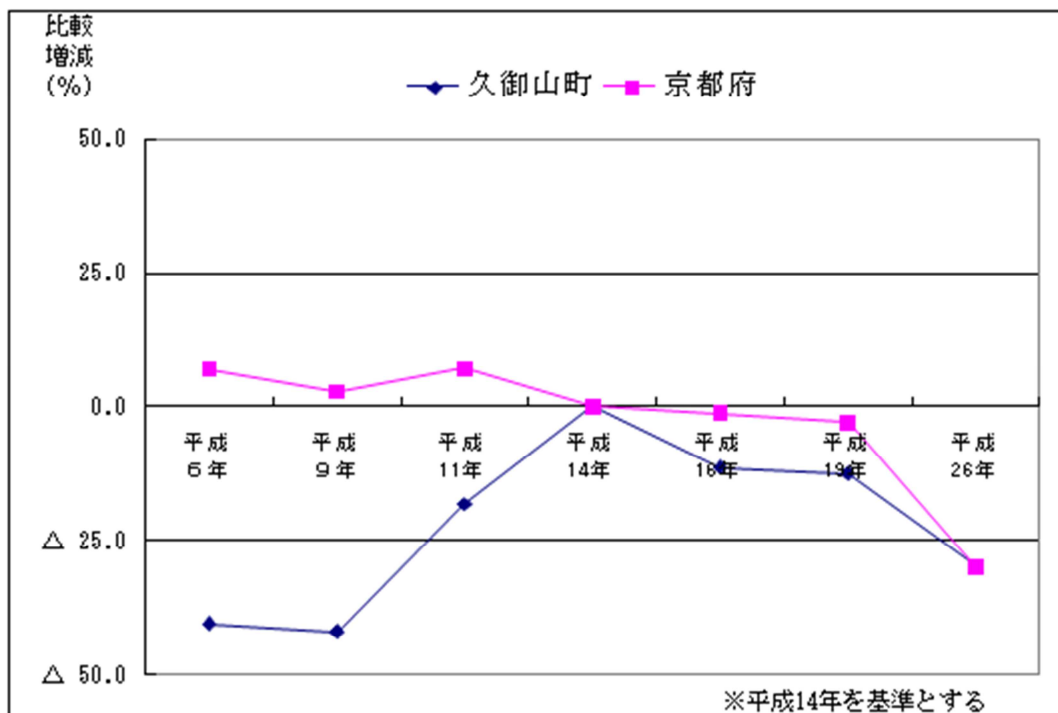
(1) 事業所数の推移

事業所数は、京都府では減少傾向にあります。久御山町では平成9年調査より増加傾向に転じましたが、前回に引き続き今回も減少しました。



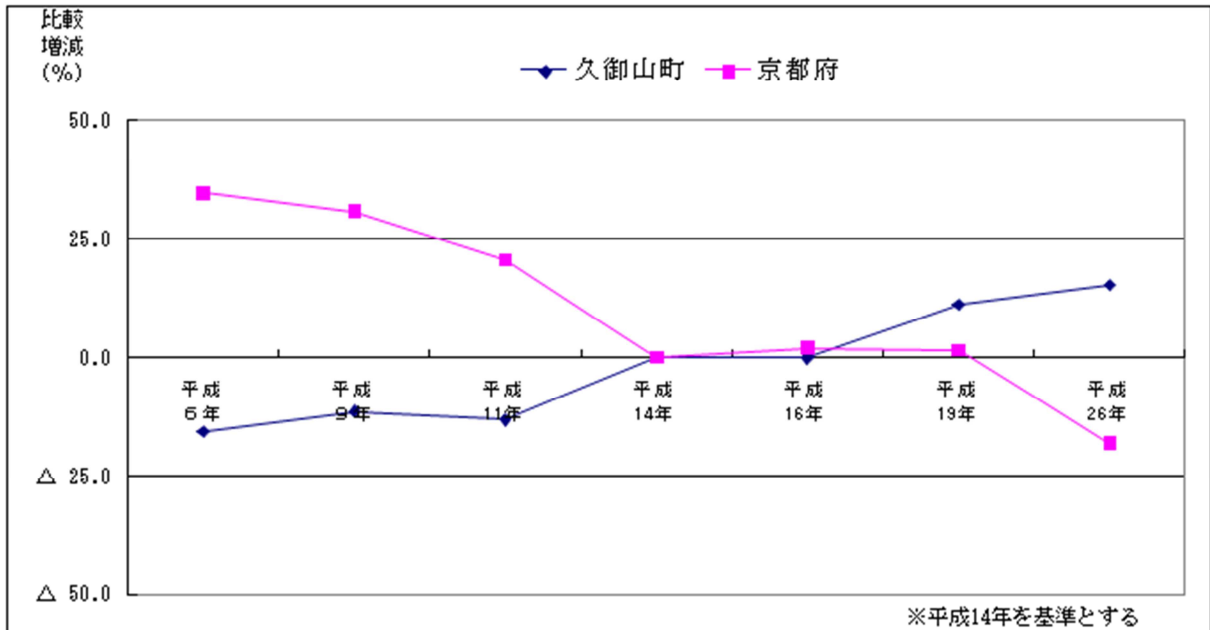
(2) 従業者数の推移

事業所数と同様の傾向にあります。久御山町の従業者数は、平成9年調査から同14年調査にかけて増加しましたが、それ以降は減少しています。



(3) 年間商品販売額

年間商品販売額は、京都府では平成14年調査以降、ほぼ横ばい状態となっていました。久御山町は増加傾向にあります。



統計表

○事業所数、従業者数および年間商品販売額

(単位: 事業所、人、百万円)

	昭和49年	昭和51年	昭和54年	昭和57年	昭和60年	昭和63年	平成3年
事業所数	158	257	291	279	277	310	301
従業者数	730	1,105	1,318	1,618	1,703	2,329	2,422
年間商品販売額	10,643	20,081	33,182	69,843	68,655	91,757	120,413

	平成6年	平成9年	平成11年	平成14年	平成16年	平成19年	平成26年
事業所数	284	241	294	327	341	316	240
従業者数	2,522	2,456	3,465	4,237	3,756	3,713	2,975
年間商品販売額	113,286	118,977	116,613	134,243	134,026	149,334	154,877

○卸売・小売業別事業所数、従業者数および年間商品販売額

【卸売業】

(単位: 事業所、人、百万円)

	平成9年	平成11年	平成14年	平成16年	平成19年	平成26年
事業所数	93	116	124	133	119	79
従業者数	1,330	1,521	1,622	1,496	1,471	1,033
年間商品販売額	89,737	93,986	90,494	87,859	96,530	92,733

【小売業】

(単位: 事業所、人、百万円)

	平成9年	平成11年	平成14年	平成16年	平成19年	平成26年
事業所数	148	178	203	208	197	161
従業者数	1,126	1,944	2,615	2,260	2,242	1,942
年間商品販売額	29,240	22,627	43,749	46,167	52,803	62,144

○市町村別事業所、従業者数および年間商品販売額

平成26年7月1日現在		(単位：事業所、人、百万円、%)	
	事業所数	従業者数	年間商品販売額
京 都 府	22,139	180,114	5,972,895
京 都 市	14,037	120,754	4,389,249
福 知 山 市	821	5,922	188,601
舞 鶴 市	801	5,012	132,922
綾 部 市	322	2,002	55,131
宇 治 市	981	8,730	227,054
宮 津 市	313	1,631	27,865
亀 岡 市	575	4,609	87,700
城 陽 市	450	3,444	70,165
向 日 市	299	2,423	71,412
長 岡 京 市	408	3,147	72,477
八 幡 市	391	3,698	169,993
京 田 辺 市	278	2,784	59,412
京 丹 後 市	696	3,300	67,633
南 丹 市	271	1,267	28,641
木 津 川 市	379	3,152	62,986
大 山 崎 町	73	435	14,288
久 御 山 町	240	2,975	154,877
井 手 町	55	209	1,653
宇治田原町	98	766	22,733
笠 置 町	18	49	460
和 束 町	26	133	1,542
精 華 町	161	1,526	24,072
南 山 城 村	12	83	249
京 丹 波 町	131	689	11,452
伊 根 町	31	100	727
与 謝 野 町	272	1,274	29,602

注) 商品販売額のない事業所および臨時雇用者を含まない。

※ なお、各調査の調査期日は次のとおりです。昭和47年・49年・51年・60年は5月1日。昭和45年・54年・57年・63年・平成9年・14年・19年は6月1日。平成3年・6年・11年・16年・26年は7月1日。

この資料に関するご意見、ご質問などは

久御山町総務部行財政課行政管財係まで

電 話 075-631-9992

0774-45-3924

FAX 075-632-1899